WYNIKI FINANSOWE GRUPY ERBUD

ZA I KWARTAŁ 2020 ROKU



30 LAT ERBUD

ODPOWIEDZIALNY
INNOWACYJNY
I BEZPIECZNY
PARTNER

Warszawa, 14.05.2020 r.

Grupa ERBUD – najważniejsze fakty

- Wszystkie budowy i projekty serwisowe są **realizowane zgodnie z planem.**
- Przychody ze sprzedaży w I kwartale 2020 roku wyniosły **440 mln zł**.
- Wynik EBIT wyniósł **4,6 mln zł**, a marża EBIT **1,04%.**
- Na koniec I kwartału Grupa ERBUD zgromadziła rekordowy portfel zamówień o wartości **2 554 mln zł**, jego wartość **wzrosła 17% r/r**.
- Poziom gotówki na koniec marca wyniósł **211,1 mln zł.**

Podsumowanie wyników



Załączniki



Najważniejsze wyniki

Przychody ze sprzedaży [mln zł]

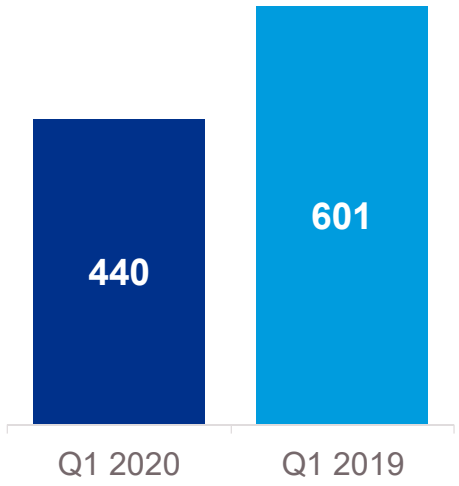

Wynik brutto ze sprzedaży [mln zł]

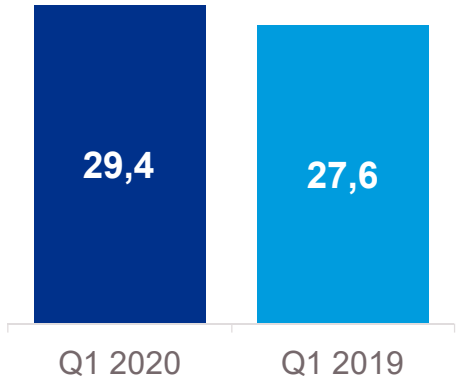

EBIT [mln zł]

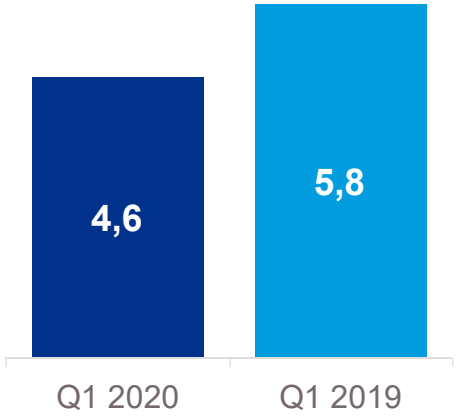

Wynik netto [mln zł]

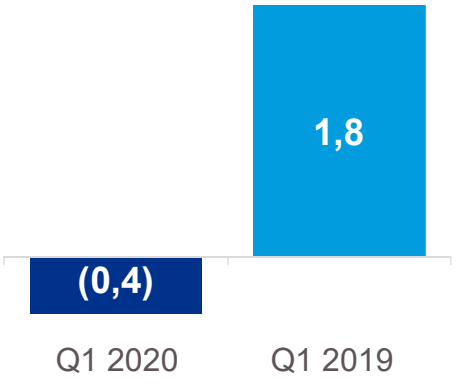

KOMENTARZ

- Przychody ze sprzedaży w I kwartale 2020 roku były o 27% niższe niż w tym samym okresie poprzedniego roku.
- Wynik brutto ze sprzedaży wzrósł o 7%, a EBIT był mniejszy o 21%.
- Ujemny wynik netto to efekt różnic kursowych.

Przychody w podziale na segmenty

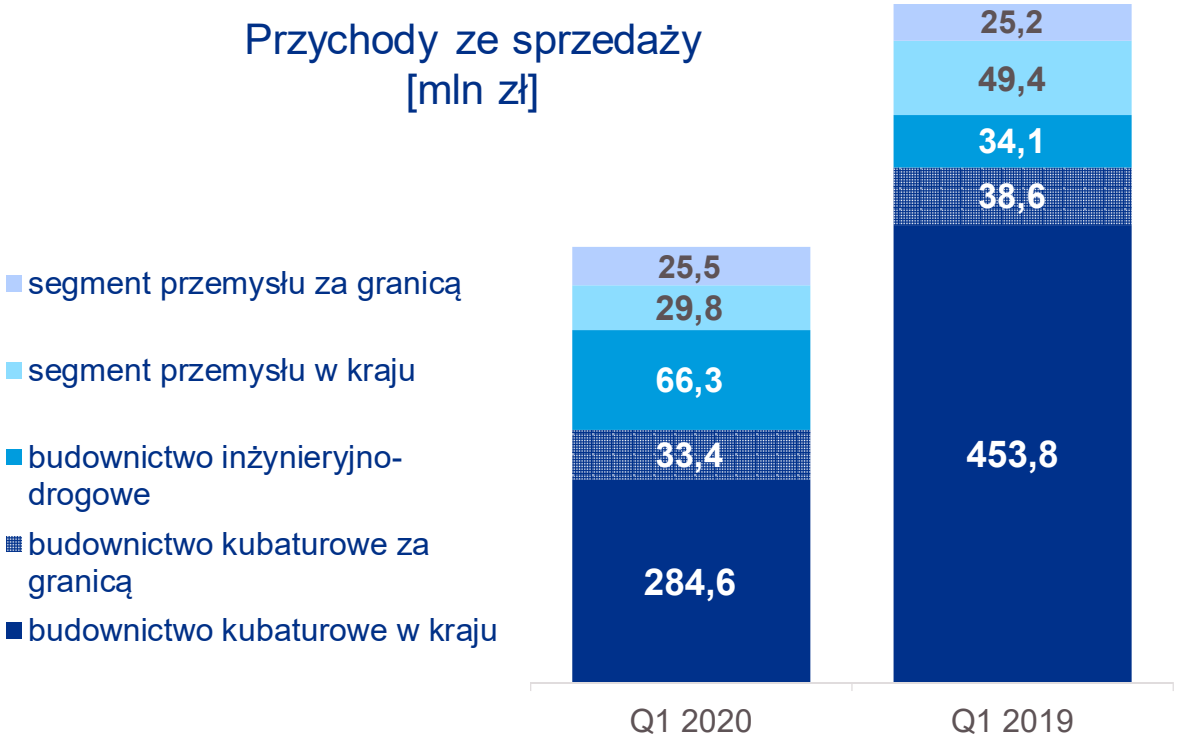

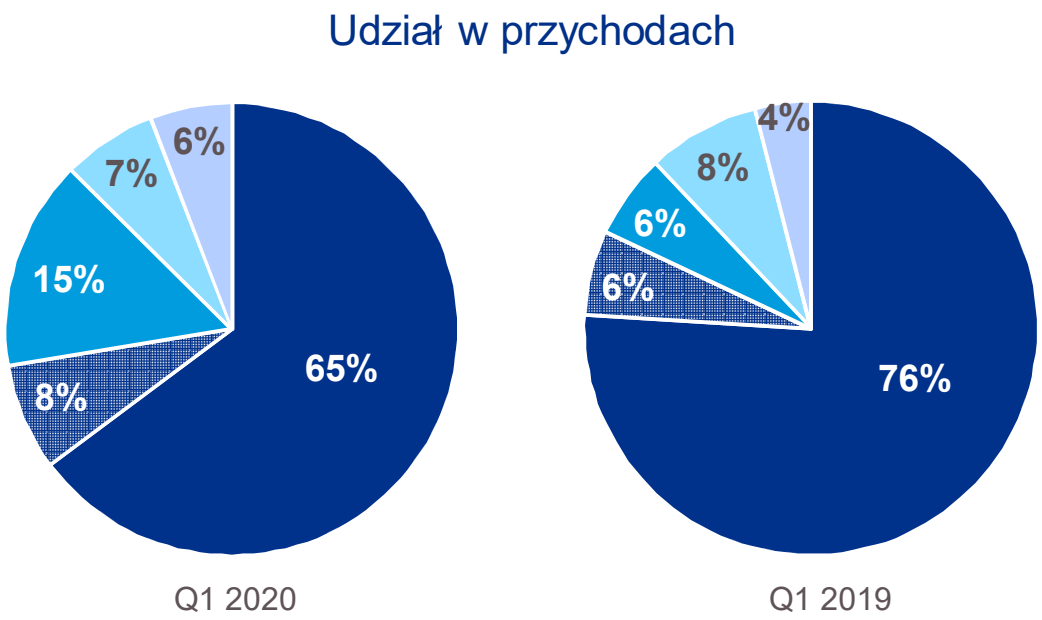

KOMENTARZ

- Udział budownictwa kubaturowego w przychodach Grupy zmniejszył się z 82% do 72% w stosunku do I kwartału 2019 roku.
- Przychody z segmentu przemysłu za granicą pozostały na tym samym poziomie r/r.
- Udział segmentu inżynieryjno-drogowego w przychodach Grupy zwiększył się z 6% do 15%.

Przepływy finansowe i zadłużenie

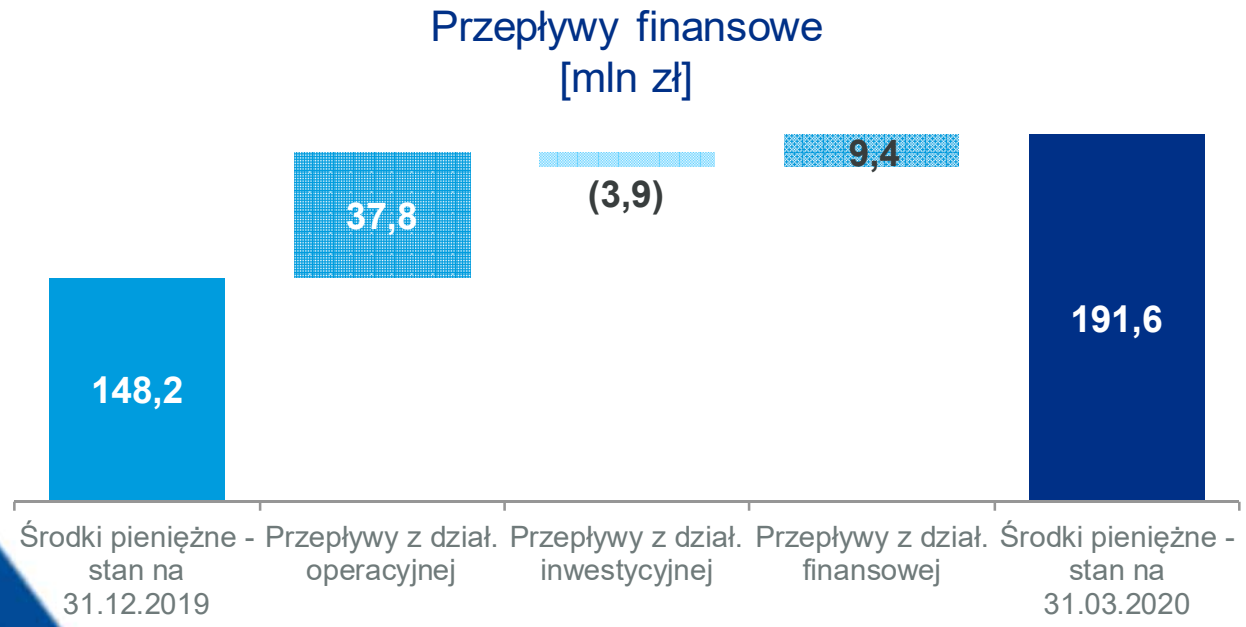



KOMENTARZ

- Lepsza pozycja gotówkowa w stosunku do 31 grudnia 2019 roku to efekt rozliczenia trzech dużych kontraktów zakończonych w ubiegłym roku.
- Grupa ma otwarte linie gwarancyjno-kredytowe na łączną kwotę 1,2 mld zł.

Portfel zleceń

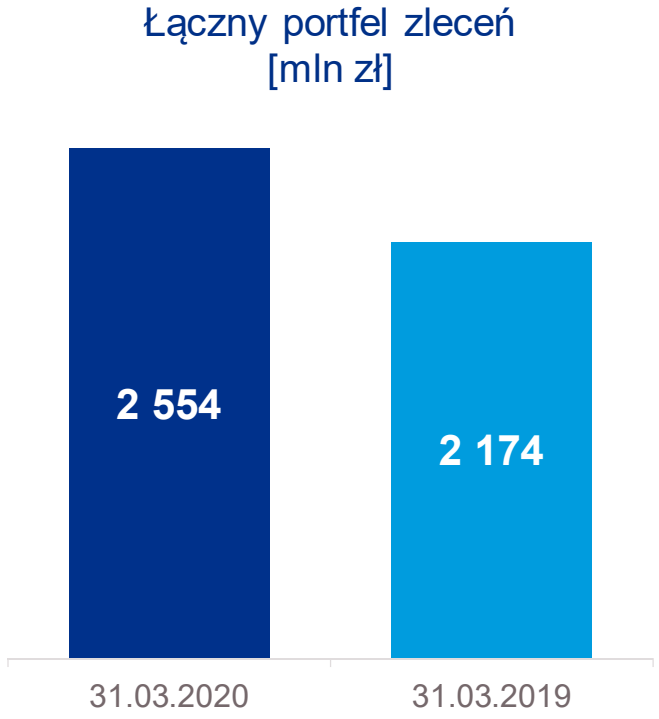

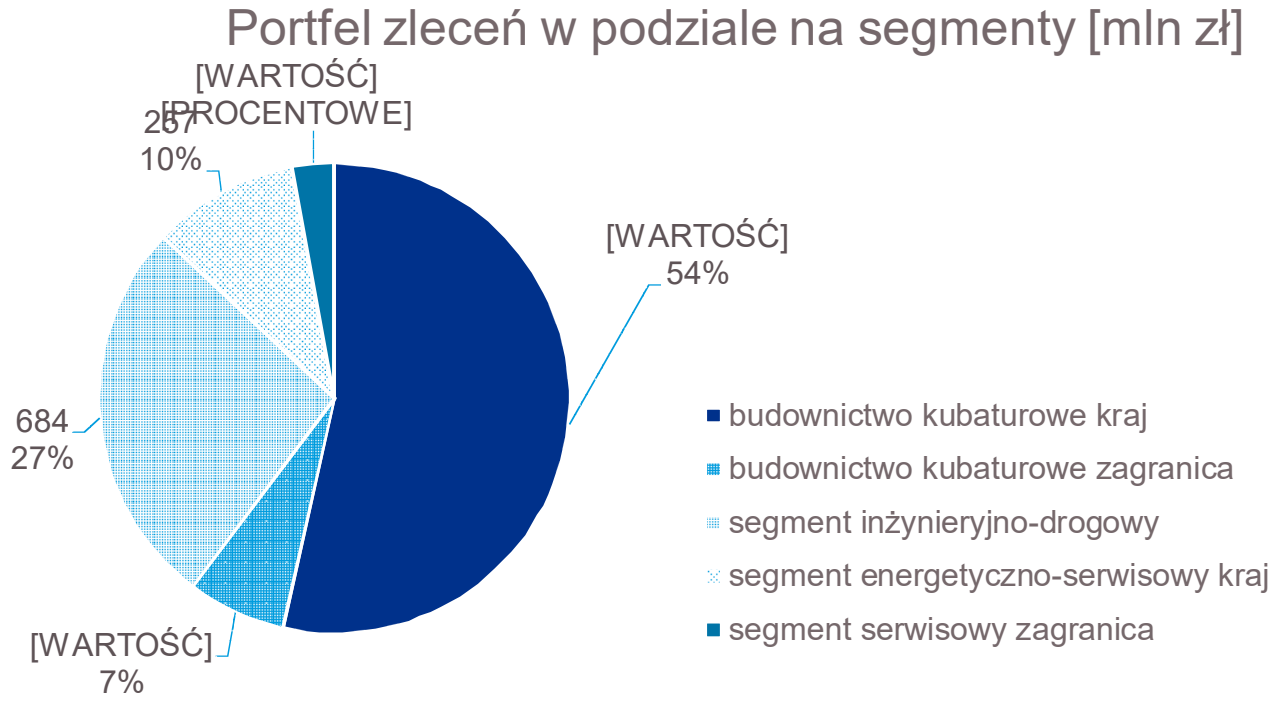

KOMENTARZ

- Na koniec I kwartału 2020 roku Grupa ERBUD posiadała portfel zamówień o wartości 2 554 mln zł, jego wartość była 17% wyższa niż rok wcześniej.
- Portfel zamówień przypadający na 2020 rok wyniósł 1 495 mln zł, a na dalsze lata (2021-2023): 1 059 mln zł.
- Udział zamówień publicznych w łącznym portfelu zleceń na koniec I kwartału 2020 roku wyniósł 40%.
- Od 1 kwietnia 2020 roku Grupa ERBUD podpisała umowy o łącznej wartości 106 mln zł.

Zatrudnienie w Grupie

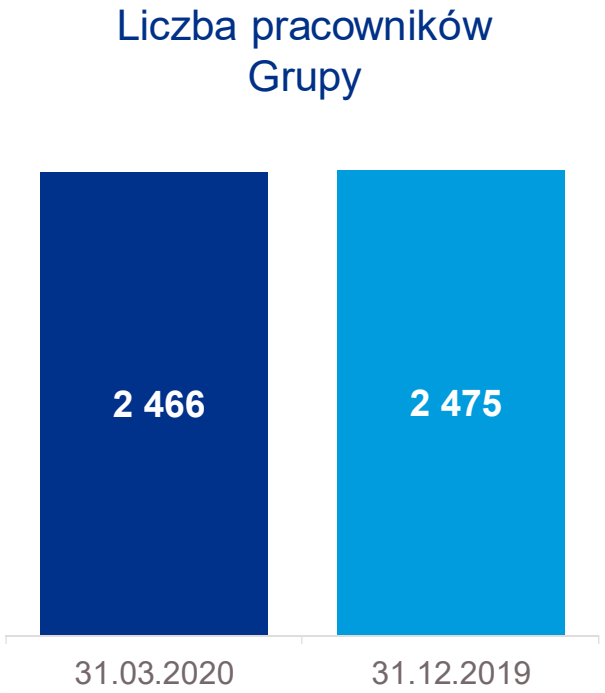

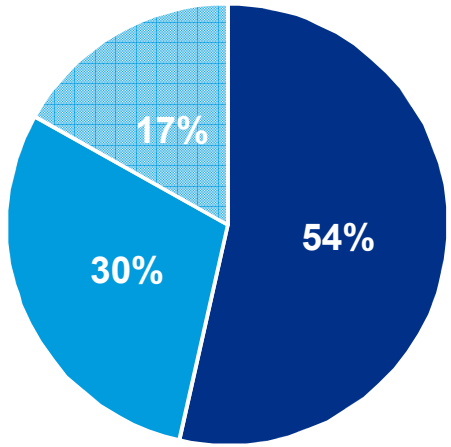

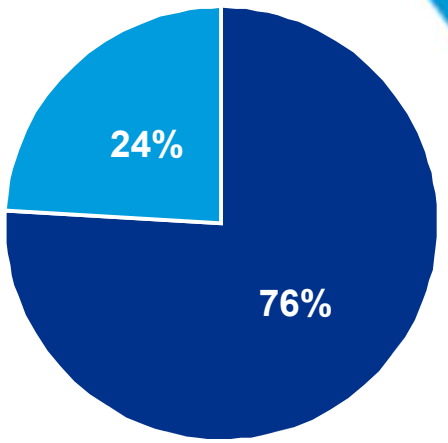

stan na 31.03.2020

KOMENTARZ

- Od 31 grudnia 2019 roku zatrudnienie w Grupie zmniejszyło się o 9 pracowników.
- Pandemia SARS-CoV-2 nie ma wpływu na zatrudnienie w Grupie.

Podsumowanie wyników



Załączniki



Rachunek zysków i strat

Wybrane skonsolidowane pozycje (tys. zł)	31.03.2020	31.03.2019
Przychody ze sprzedaży	439 747	600 967
Koszt własny sprzedaży	410 318	573 414
Zysk brutto ze sprzedaży	**29 429**	**27 553**
Koszty sprzedaży	1 922	1 282
Koszty ogólnego zarządu	23 556	24 082
Pozostałe przychody operacyjne	1 082	3 112
Pozostałe koszty operacyjne	428	777
Utrata wartości aktywów finansowych i aktywów z wyceny kontraktów	(26)	1 077
Udział w zyskach/ (stratach) netto jednostek podporządkowanych wycenianych metodą praw własności	-	175
Zysk z działalności operacyjnej	**4 579**	**5 776**
Przychody finansowe	1 845	104
Koszty finansowe	5 149	2 508
Zysk brutto z działalności kontynuowanej	**1 275**	**3 372**
Podatek dochodowy	1 698	1 549
Zysk netto z działalności kontynuowanej	**(423)**	**1 823**

Bilans

Wybrane skonsolidowane pozycje (tys. zł)	31.03.2020	31.12.2019
Rzeczowe aktywa trwałe	107 189	105 107
Wartość firmy	40 430	39 303
Aktywa finansowe	2 544	2 720
Aktywa z tytułu podatku odroczonego	34 413	33 524
Należności z tytułu kontraktów budowlanych - kaucje	7 489	9 080
Aktywa trwałe razem	**192 065**	**189 734**
Zapasy	115 862	87 320
Należności z tytułu kontraktów budowlanych - kaucje	48 002	53 082
Należności z tytułu kontraktów budowlanych - wycena	207 041	202 460
Należności z tytułu dostaw i usług oraz pozostałe należności	424 326	469 704
Aktywa finansowe	3 748	3 461
Środki pieniężne i ich ekwiwalenty	191 567	148 240
Środki pieniężne zgromadzone na rachunku VAT	19 541	12 918
Krótkoterminowe rozliczenia międzyokresowe	8 546	6 576
Aktywa obrotowe razem	**1 018 633**	**983 761**
Aktywa razem	**1 210 698**	**1 173 495**
Kapitał własny	277 892	274 816
Zobowiązania długoterminowe	127 887	139 874
Zobowiązania krótkoterminowe	804 919	758 805
Pasywa razem	**1 210 698**	**1 173 495**

Historia Grupy ERBUD

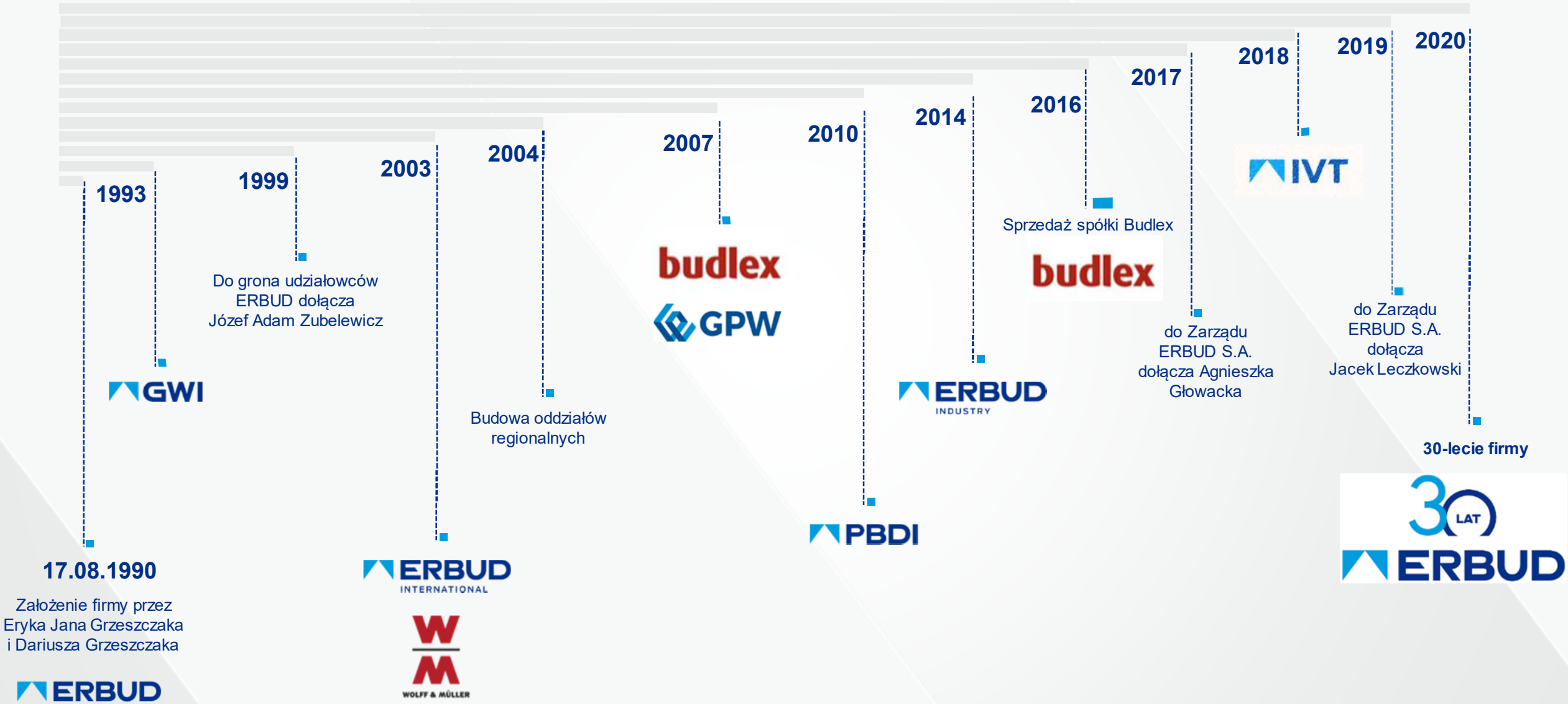

Silni w Polsce i Europie Zachodniej



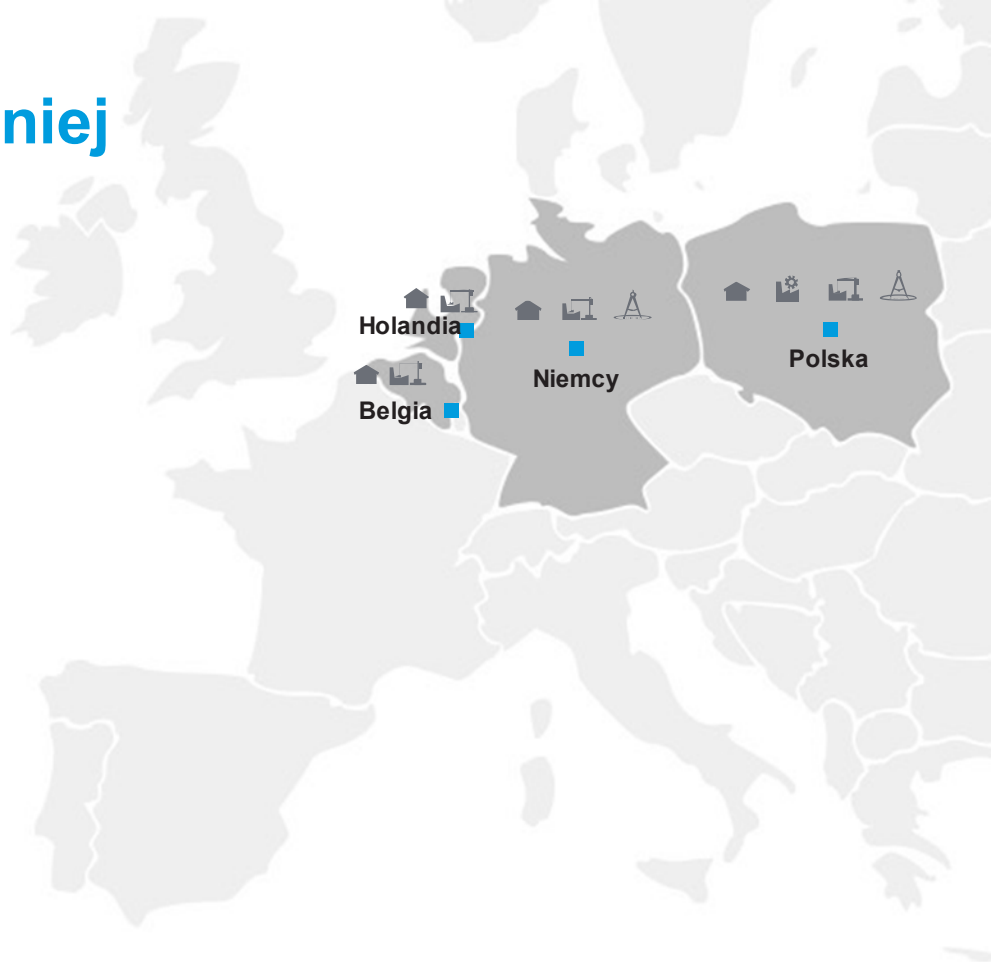

Budownictwo kubaturowe

Serwis dla przemysłu

Inżynieria i budownictwo dla przemysłu i energetyki

Budownictwo inżynieryjno-drogowe

Struktura kapitałowa i organizacyjna Grupy ERBUD

ERBUD

ERBUD S.A.

- Oddział Warszawa
- Oddział Toruń
- Oddział Wrocław
- Oddział Szczecin
- Oddział Kraków
- Oddział Rzeszów

ERBUD Operations Sp. z o.o.



100%

Mirosław Młynarski
Prezes Zarządu

ERBUD OPERATIONS

GWI GmbH

97,86%



Axel Andreas Wahl
Prezes Zarządu

GWI

ERBUD International Sp. z o.o.

100%



Bogdan Dürr
Prezes Zarządu

ERBUD INTERNATIONAL

PBDI S.A.

90%



Paweł Średniawa
Prezes Zarządu



Piotr Gutowski
Wiceprezes Zarządu



Marcin Szerszeń
Wiceprezes Zarządu

PBDI

ERBUD Industry Sp. z o.o.

ERBUD Industry Centrum Sp. z o.o.	99,01%
ERBUD Industry Pomorze Sp. z o.o	100%
ERBUD Industry Południe Sp. z o.o.	99,29%



Mirosław Białogłowski
Członek Zarządu



Marcin Nowicki
Członek Zarządu

ERBUD INDUSTRY

IVT Weiner + Reimann GmbH

100%



Dipl.-Ing.
Carsten Weiner
Członek Zarządu



Andreas Schmitz
Członek Zarządu

IVT

Dane procentowe określają zaangażowanie kapitałowe spółek dominujących.

Władze i akcjonariat

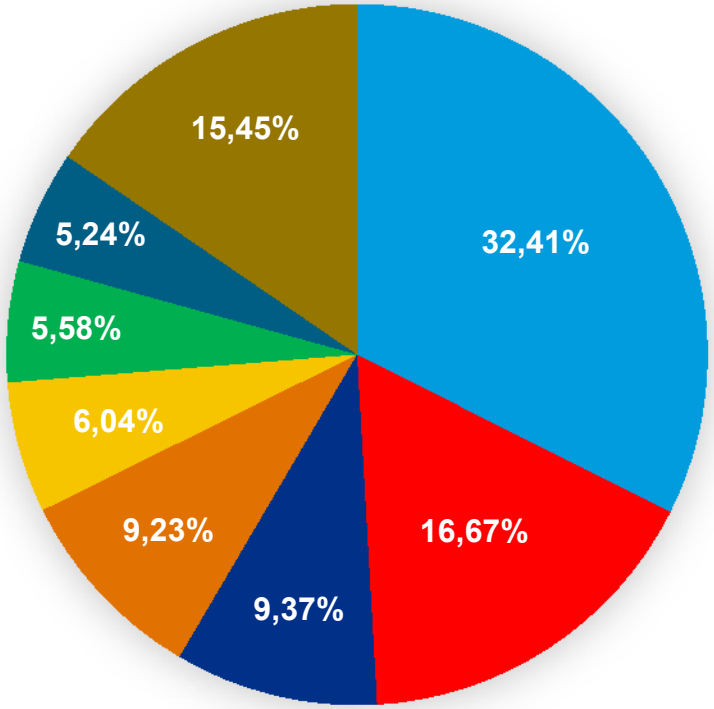

- Wolff & Müller Baubeteiligungen GmbH & Co. KG w tym Wolff & Müller Holding GmbH & Co. KG
- DGI FIZAN kontrolowany przed D. Grzeszczaka
- Nationale Nederlanden OFE
- Aviva OFE Aviva Santander
- Dariusz Grzeszczak
- PKO BP OFE
- Józef Adam Zubelewicz + Adler Properties Sp. z o.o. spółka kontrolowana przez J.A. Zubelewicza
- Free Float

ZARZĄD

Dariusz Grzeszczak	Prezes Zarządu
Agnieszka Głowacka	Wiceprezes Zarządu
Jacek Leczkowski	Wiceprezes Zarządu

RADA NADZORCZA

Udo Berner (Przewodniczący)	Gabriel Główka
Albert Dürr	Michał Otto
Piotr Kaczmarek	Janusz Reiter



GALERIA MŁOCINY W WARSZAWIE

INWESTOR: **ECHO Investment S.A.**

OKRES REALIZACJI: **05.2016 – 05.2019**

KUBATURA: **1 432 674 m³**



SILESIA OUTLET W GLIWICACH ETAP I

INWESTOR: **SILESIA OUTLET Sp. z o.o.**

OKRES REALIZACJI: **12.2017 – 03.2019**

KUBATURA: **105 476 m³**



ROYAL WILANÓW W WARSZAWIE

INWESTOR: **Capital Park S.A.**

OKRES REALIZACJI: **08.2013 – 09.2015**

KUBATURA: **281 950 m³**



NEUCA S.A. W TORUNIU

INWESTOR: **Martinigue Investment Sp. z o.o.**

OKRES REALIZACJI: **05.2018 – 02.2020**

KUBATURA: **89 479 m³**



CENTRUM MEDYCYNY NIEINWAZYJNEJ W GDAŃSKU

INWESTOR: **Gdański Uniwersytet Medyczny**

OKRES REALIZACJI: **10.2018 – 10.2020**

KUBATURA: **140 802 m³**



SZPITAL POŁUDNIOWY W WARSZAWIE

INWESTOR: **Miasto Stołeczne Warszawa – Stołeczny Zarząd Rozbudowy Miasta**

OKRES REALIZACJI: **od 10.2016**

KUBATURA: **188 945 m³**



RADISSON BLU RESSORT W ŚWINOUJŚCIU

INWESTOR: Z**drojowa Invest Sp. z o.o.**

OKRES REALIZACJI: **10.2014 – 07.2016**

KUBATURA: **184 995 m³**



HAMPTON BY HILTON W GDAŃSKU

INWESTOR: **Capital Park S.A.**

OKRES REALIZACJI: **05.2016 – 01.2018**

KUBATURA: **38 680 m³**

ERBUD INDUSTRY

BUDOWNICTWO PRZEMYSŁOWE ORAZ SEKTOR ENERGETYCZNY



PRZEBUDOWA ELEKTROCIEPŁOWNI MICHELIN W OLSZTYNIE

INWESTOR: **Michelin Polska S.A.**

OKRES REALIZACJI: **03.2018 – 06.2020**



MODERNIZACJA ELEKTROWNI POMORZANY W SZCZECINIE

INWESTOR: **Elektrownia Pomorzany (PGE Górnictwo i Energetyka Konwencjonalna S.A.)**

OKRES REALIZACJI: **10.2016 – 11.2018**

PBDI S.A.



ZESPÓŁ ELEKTROWNI FOTOWOLTAICZNYCH DOBRCZ / MIERKI

INWESTOR: **Chatteris Investments Sp. z o.o.**

OKRES REALIZACJI: **07.2017 – 02.2018**

ERBUD INTERNATIONAL SP. Z O.O.



WYŻSZA SZKOŁA CADIX W ANTWERPII (BELGIA)

INWESTOR: **NV Strabag Belgium SA**

OKRES REALIZACJI: **03.2018 – 02.2019**



BUDYNEK BIUROWO-HANDLOWY KÖ QUARTIER W DÜSSELDORFIE (NIEMCY)

INWESTOR: **KQ Development S.C.S. Luxemburg**

OKRES REALIZACJI: **09.2017 – 09.2018**

KUBATURA: **90 207 m³**



UPPERNORD TOWER DÜSSELDORF (NIEMCY)

INWESTOR: **CG Gruppe AG**

OKRES REALIZACJI: **07.2019 – 09.2021**

KUBATURA: **126 000 m³**

Kontakt

KONTAKT
DLA INWESTORÓW

Agnieszka Głowacka
Wiceprezes Zarządu

604 776 410

KONTAKT
DLA MEDIÓW

Juliusz Skibicki
j.skibicki@bridge.pl

608 345 600

www.erbud.pl/relacje_inwestorskie

DZIĘKUJEMY

