ERBUD

ODPOWIEDZIALNY,
INNOWACYJNY
I BEZPIECZNY
PARTNER

WYNIKI FINANSOWE GRUPY ERBUD

III KWARTAŁ 2019 ROKU



Warszawa, 14.11.2019 r.

Grupa ERBUD po III kw. 2019
najważniejsze fakty

- Przychody: **1,8 mld zł**
- EBIT: **44 mln zł**
- Zysk netto: **28 mln zł**
- Dobra pozycja gotówkowa: **123 mln zł** środków pieniężnych
- Bezpieczny i zdywersyfikowany portfel zleceń: **2,3 mld zł**

Podsumowanie wyników



Załączniki



Najważniejsze wyniki (30.09.2019)

Przychody ze sprzedaży [mln zł]

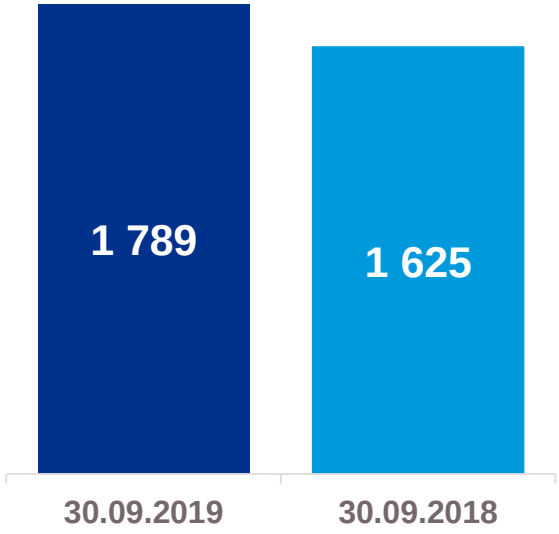

Wynik ze sprzedaży [mln zł]

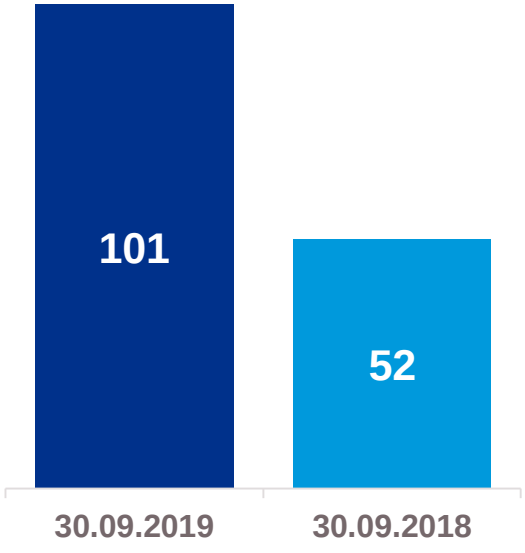

EBIT [mln zł]

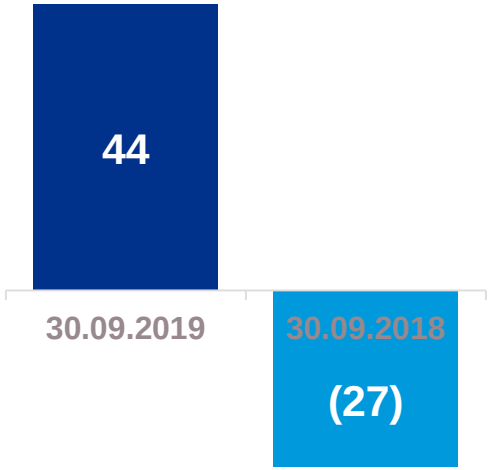

Wynik netto [mln zł]



KOMENTARZ

- Wzrost przychodów ze sprzedaży o 10% r/r
- Dwukrotny wzrost wyniku ze sprzedaży
- Marża EBIT: 2,45%, marża netto: 1,58%

Najważniejsze wyniki
(III kwartał 2019)

Przychody ze sprzedaży [mln zł]

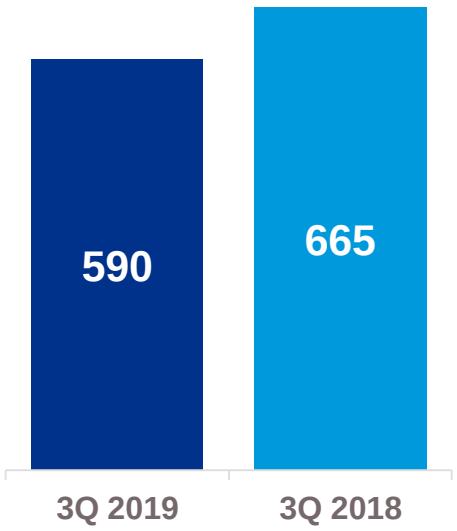

Wynik ze sprzedaży [mln zł]

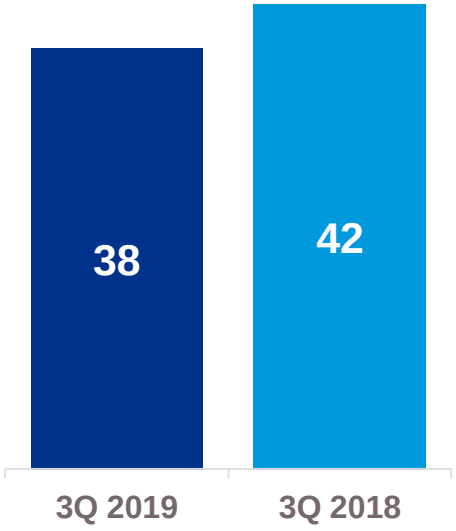

EBIT [mln zł]

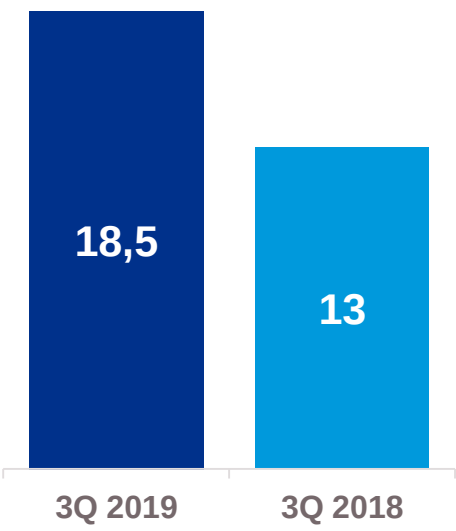

Wynik netto [mln zł]

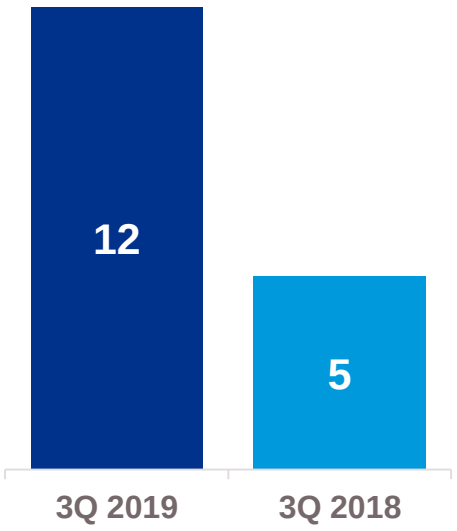

KOMENTARZ

- Wzrost wyniku EBIT o 39% r/r
- Wzrost wyniku netto o 138% r/r
- Marża EBIT: 3,14%, marża netto: 2,06%

Przychody w podziale na segmenty

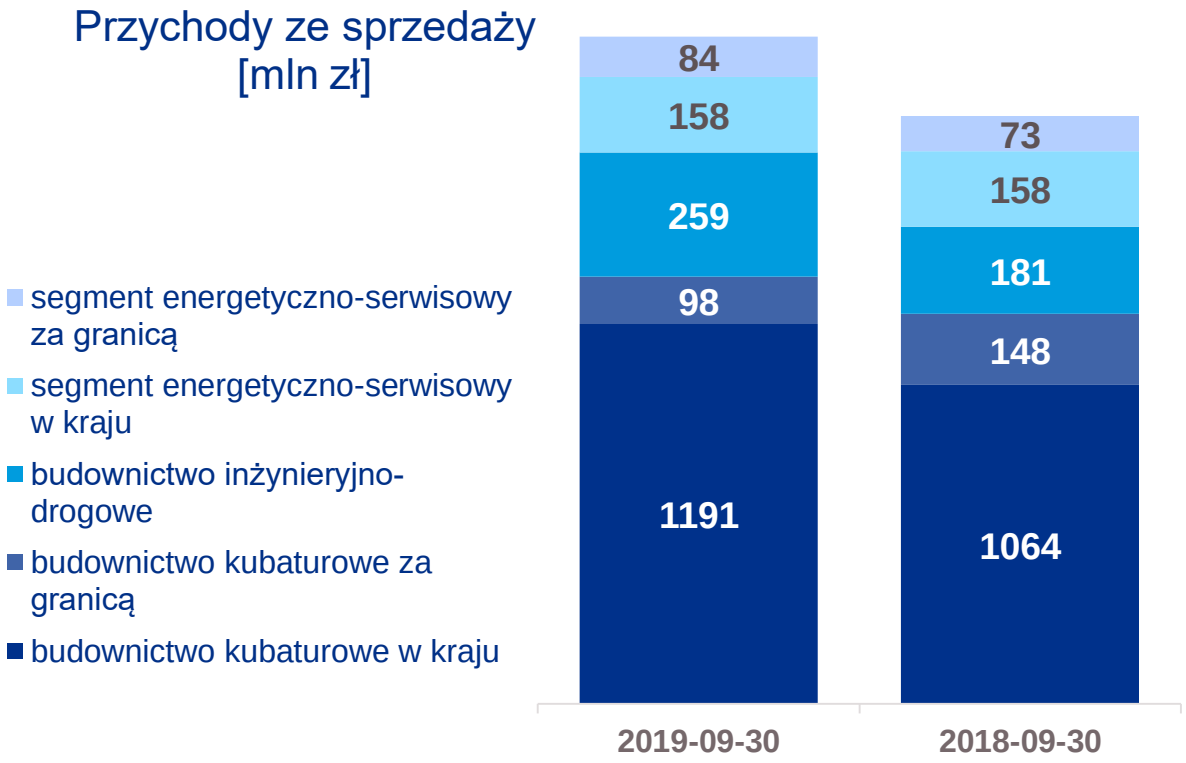

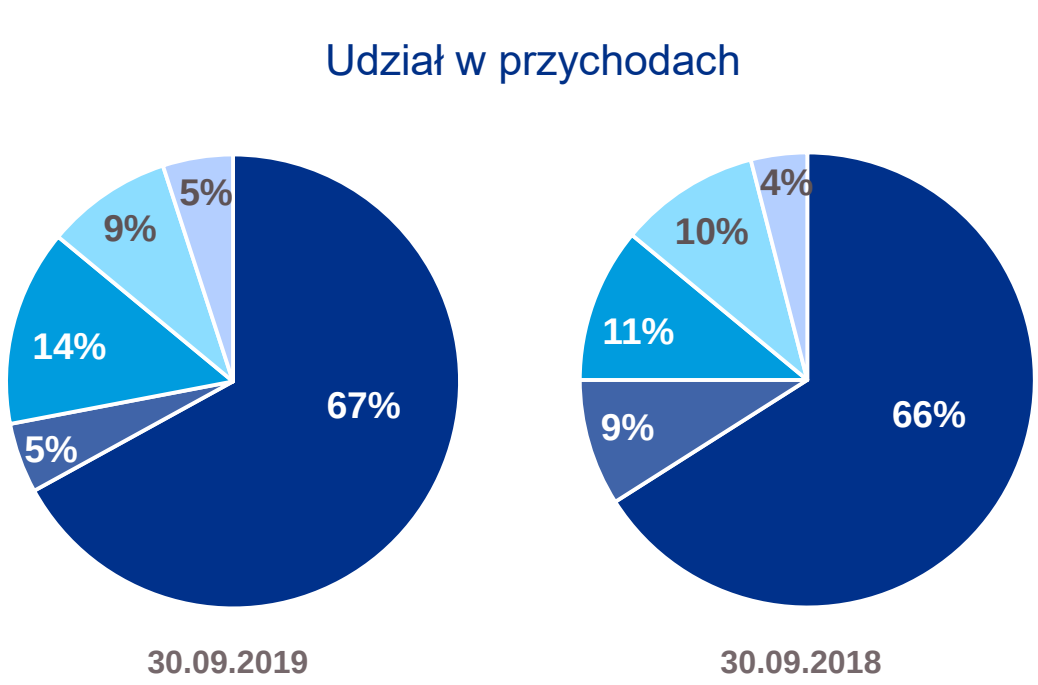

KOMENTARZ

- Wzrost przychodów z budownictwa kubaturowego w kraju o 12% r/r
- Wzrost przychodów segmentu inżynieryjno-drogowego o 43% r/r

Przepływy finansowe i zadłużenie

Przepływy finansowe
[mln zł]

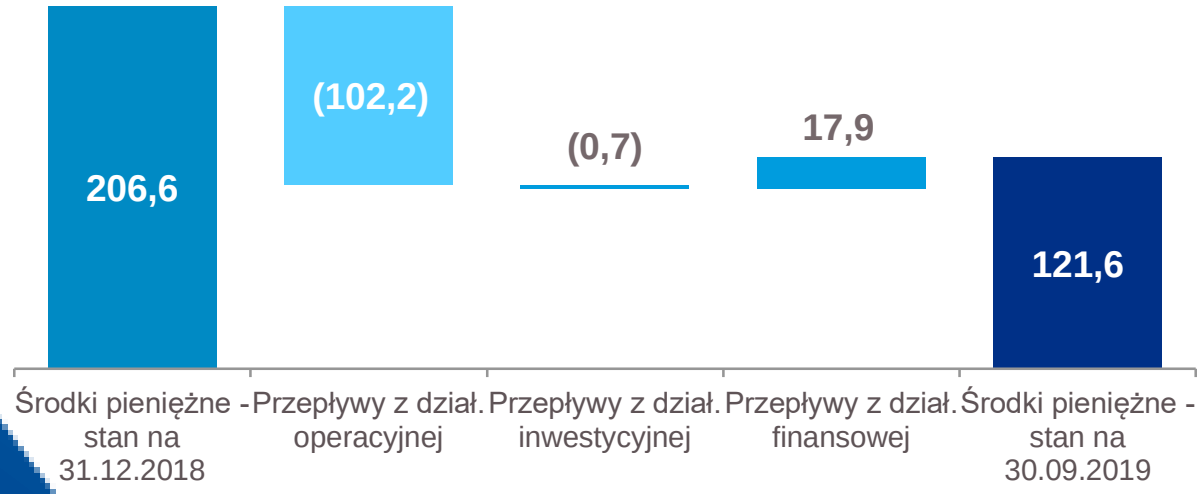

Zadłużenie netto
[mln zł]

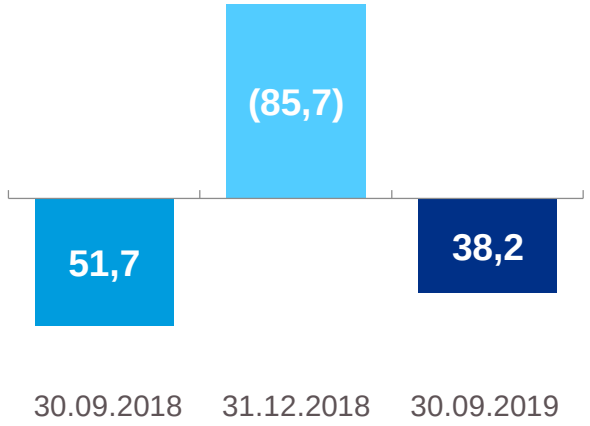

KOMENTARZ

- Środki pieniężne na koniec września 2019 roku były o 31,7 mln zł (tj. o 35%) wyższe niż na koniec tego samego okresu 2018 roku, kiedy to wynosiły 89,9 mln zł.
- Grupa notuje bezpieczny poziom zadłużenia odsetkowego netto w wysokości 38,2 mln zł i ma otwarte linie gwarancyjno-kredytowe na łączną kwotę 1 193 mln zł.

Portfel zleceń

Łączny portfel zleceń [mln zł]

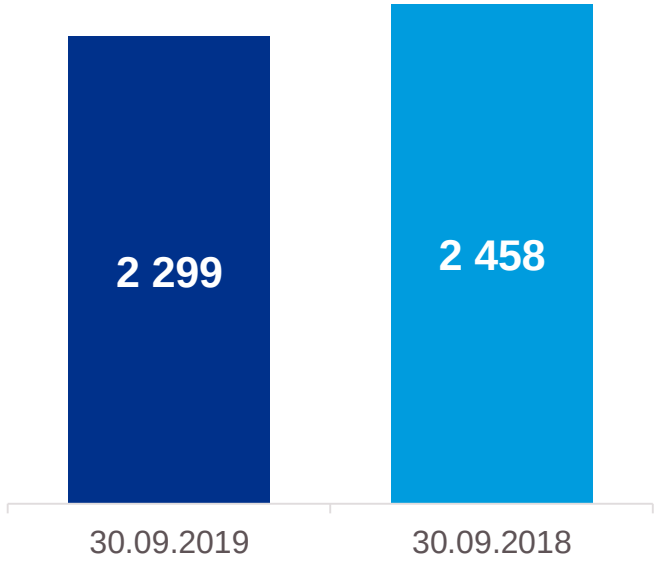

Portfel zleceń w podziale na segmenty [mln zł]

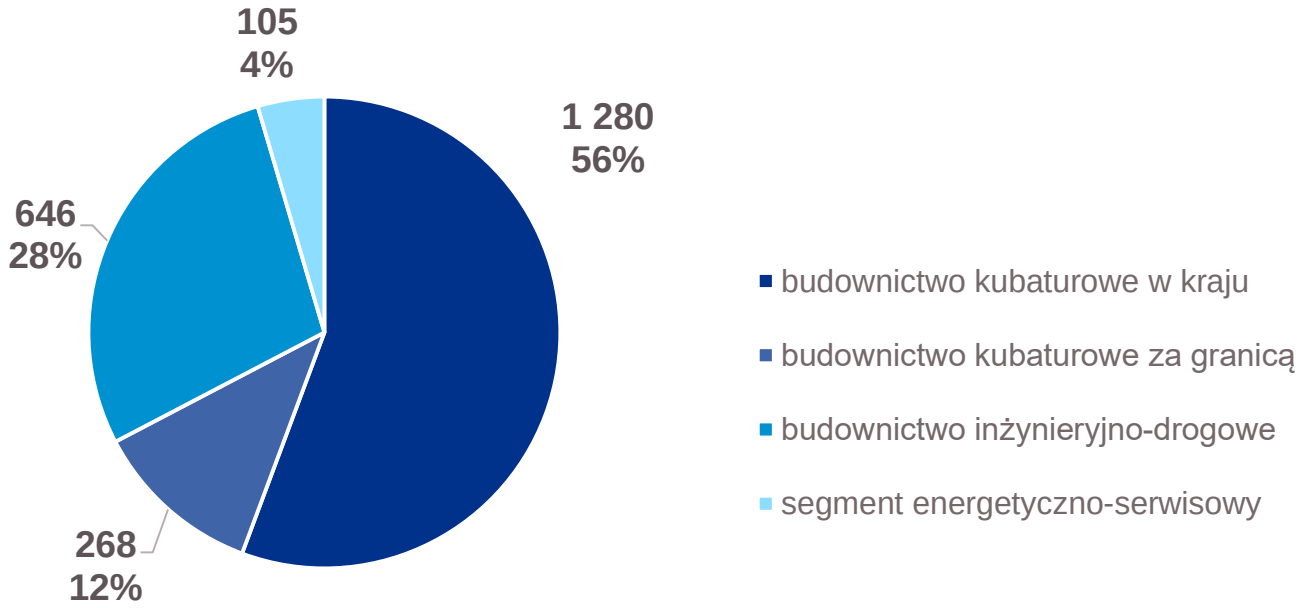

KOMENTARZ

- Wartość portfela zamówień na koniec III kwartału 2019 roku była o 6% niższa niż na koniec tego samego okresu zeszłego roku.
- Portfel zleceń przypadający na 2019 rok wynosił 622 mln zł, a na dalsze lata (2020-2022): 1 678 mln zł.
- Udział zamówień publicznych w łącznym portfelu zleceń na koniec września 2019 roku wyniósł 49%, co wynika m.in. z kontraktu PBDI S.A. na budowę trasy S3. Roboty budowlane rozpoczną się w 2020 roku.
- Od 1 października Grupa ERBUD podpisała umowy o łącznej wartości 253 mln zł.

Zatrudnienie w Grupie

Liczba pracowników Grupy

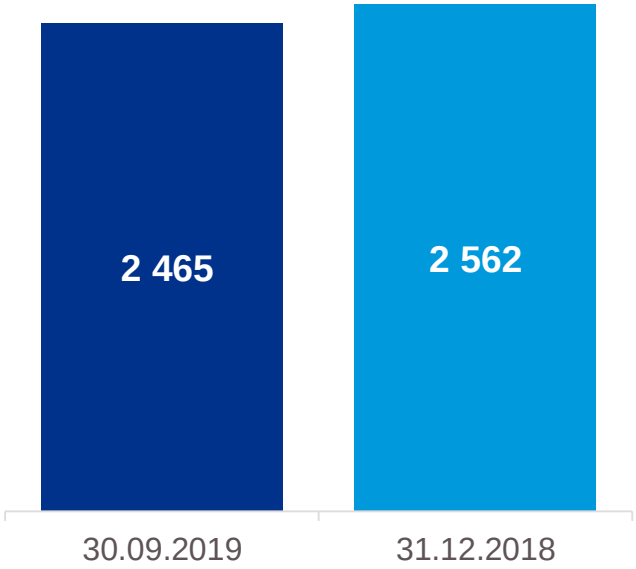

Struktura zatrudnienia

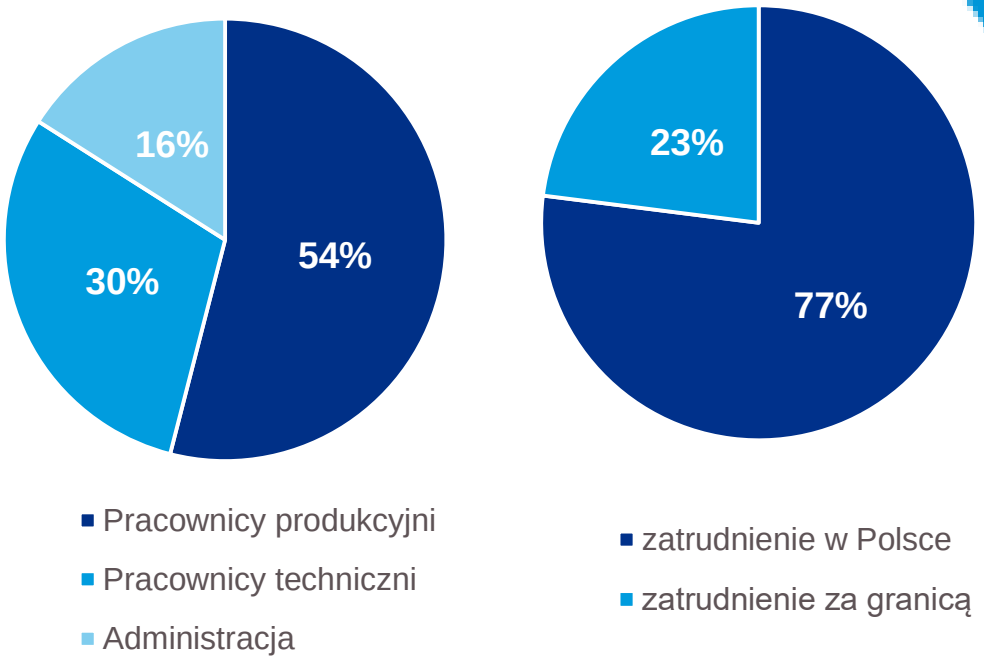

stan na 30.09.2019

Podsumowanie wyników



Załączniki



Rachunek zysków i strat

Wybrane skonsolidowane pozycje (tys. zł)	30.09.2019	30.09.2018
Przychody ze sprzedaży	1 789 044	1 624 564
Koszt własny sprzedaży	1 688 125	1 572 595
Zysk brutto ze sprzedaży	**100 919**	**51 969**
Koszty sprzedaży	4 075	4 048
Koszty ogólnego zarządu	69 393	69 716
Pozostałe przychody operacyjne	15 590	3 182
Pozostałe koszty operacyjne	3 812	2 950
Utrata wartości aktywów finansowych i aktywów z wyceny kontraktów	4 488	(5 550)
Udział w zyskach/ (stratach) netto jednostek podporządkowanych wycenianych metodą praw własności	175	(31)
Zysk z działalności operacyjnej	**43 892**	**(27 144)**
Przychody finansowe	1 796	5 932
Koszty finansowe	8 042	7 859
Zysk brutto z działalności kontynuowanej	**37 646**	**(29 071)**
Podatek dochodowy	9 313	(4 290)
Zysk netto z działalności kontynuowanej	**28 333**	**(24 781)**

Bilans

Wybrane skonsolidowane pozycje (tys. zł)	30.09.2019	30.12.2018
Wartość firmy	39 744	39 462
Rzeczowe aktywa trwałe	99 950	72 498
Aktywa finansowe	2 605	5 750
Aktywa z tytułu podatku odroczonego	32 308	30 410
Należności z tytułu kontraktów budowlanych - kaucje	8 723	9 535
Aktywa trwałe razem	**183 330**	**157 655**
Zapasy	81 377	20 100
Należności z tytułu kontraktów budowlanych - kaucje	53 520	53 362
Należności z tytułu kontraktów budowlanych - wycena	203 398	176 425
Należności z tytułu dostaw i usług oraz pozostałe należności	488 836	463 660
Aktywa finansowe	3 420	7 493
Środki pieniężne i ich ekwiwalenty	121 627	206 608
Środki pieniężne zgromadzone na rachunku VAT	1 328	7 249
Krótkoterminowe rozliczenia międzyokresowe	6 376	5 848
Aktywa obrotowe razem	**959 882**	**940 745**
Aktywa razem	**1 143 212**	**1 098 400**
Kapitał własny	269 362	240 911
Zobowiązania długoterminowe	141 147	112 939
Zobowiązania krótkoterminowe	732 703	744 550
Pasywa razem	**1 143 212**	**1 098 400**

Historia grupy ERBUD

17.08.1990

Założenie firmy przez Eryka Jana Grzeszczaka i Dariusza Grzeszczaka

1993

1999

Do grona udziałowców ERBUD dołącza Józef Adam Zubelewicz

2003

2004

Budowa oddziałów regionalnych

2007

2010

2014

2016

Sprzedaż spółki Budlex

2017

do Zarządu ERBUD S.A. dołącza Agnieszka Głowacka

2018

2020

30-lecie firmy

Silni w Polsce i Europie Zachodniej

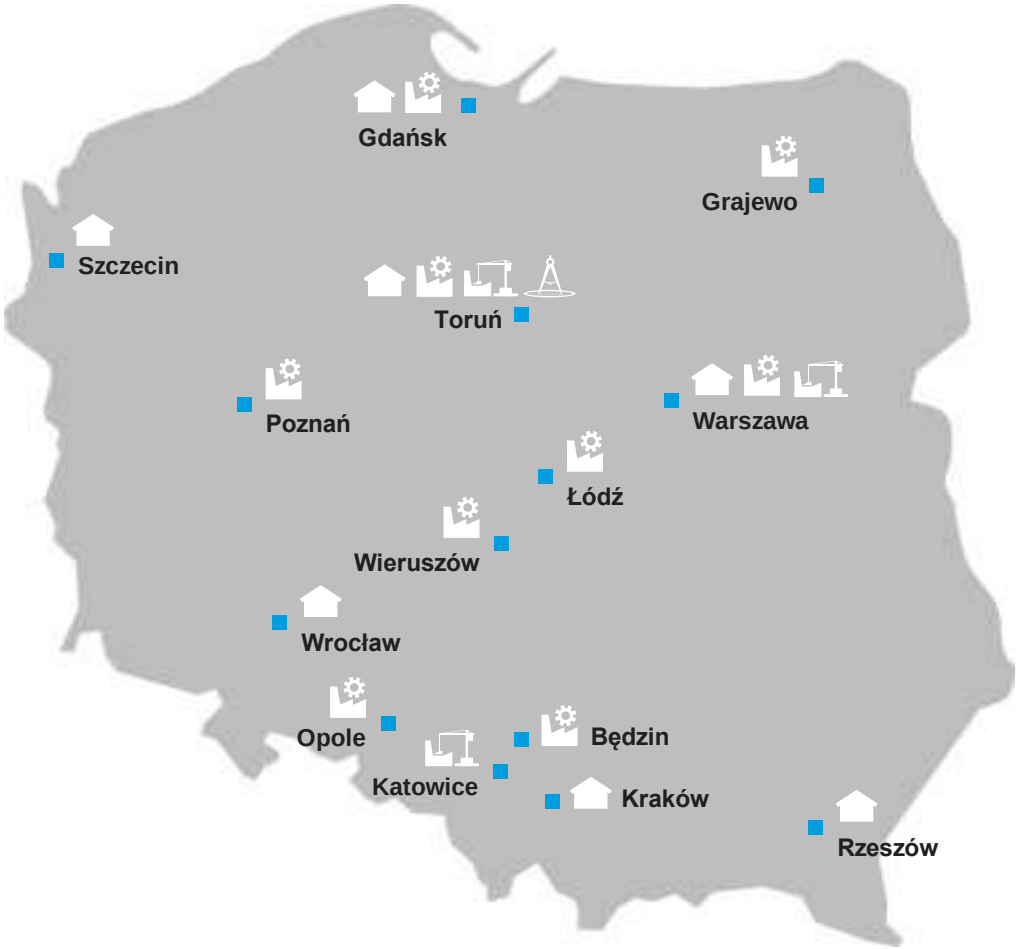

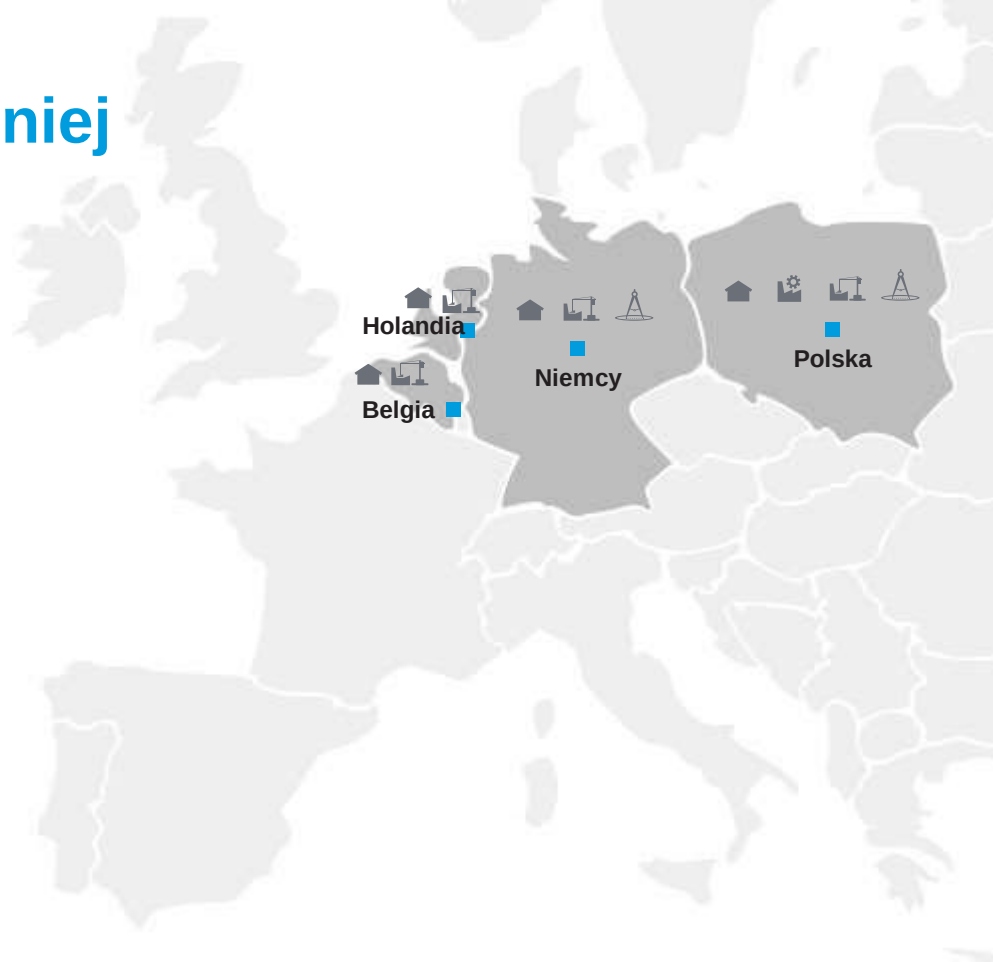

Budownictwo kubaturowe

Serwis dla przemysłu

Inżynieria i budownictwo dla przemysłu i energetyki

Budownictwo inżynieryjno-drogowe

Struktura kapitałowa i organizacyjna Grupy ERBUD

ERBUD

ERBUD S.A.

- Oddział Warszawa
- Oddział Toruń
- Oddział Wrocław
- Oddział Szczecin
- Oddział Kraków
- Oddział Rzeszów

ERBUD Operations Sp. z o.o.



100%

Mirosław Młynarski
Prezes Zarządu

ERBUD OPERATIONS

GWI GmbH

97,86%



Axel Andreas Wahl
Prezes Zarządu

GWI

ERBUD International Sp. z o.o.

100%



Bogdan Dürr
Prezes Zarządu

ERBUD INTERNATIONAL

PBDI S.A.

90%



Paweł Średniawa
Prezes Zarządu



Piotr Gutowski
Wiceprezes Zarządu



Marcin Szerszeń
Wiceprezes Zarządu

PBDI

ERBUD Industry Sp. z o.o.

ERBUD Industry Centrum Sp. z o.o.	99,01%
ERBUD Industry Pomorze Sp. z o.o	100%
ERBUD Industry Południe Sp. z o.o.	99,29%



Mirosław Białogłowski
Członek Zarządu



Marcin Nowicki
Członek Zarządu



Paweł Zaorski
Członek Zarządu

ERBUD INDUSTRY

IVT Weiner + Reimann GmbH

100%



Dipl.-Ing.
Carsten Weiner
Członek Zarządu



Andreas Schmitz
Członek Zarządu

IVT WEINER + REIMANN GMBH

Dane procentowe określają zaangażowanie kapitałowe spółek dominujących.

Władze i akcjonariat

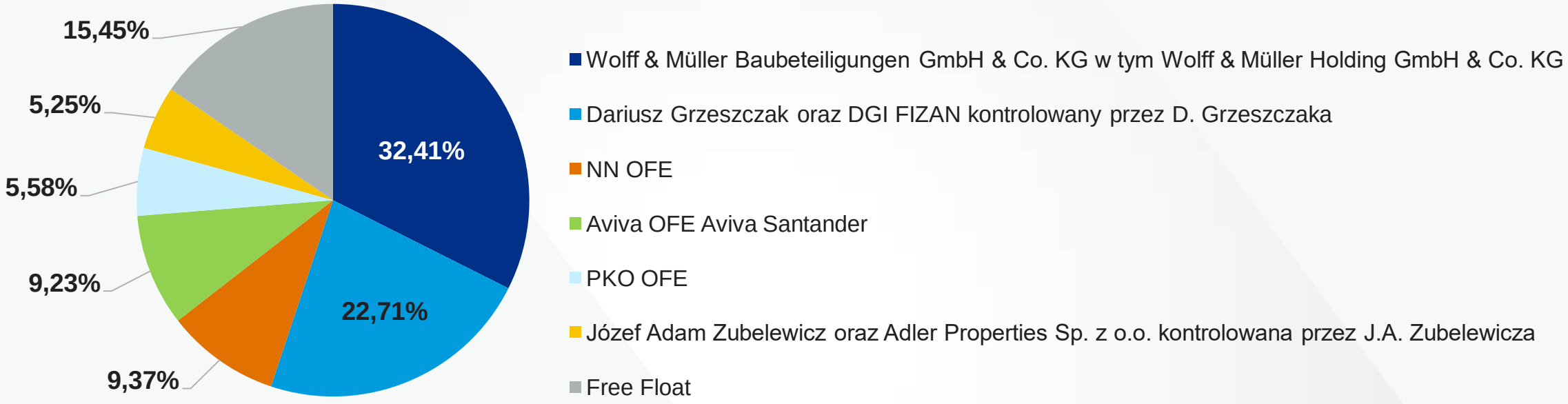

ZARZĄD

Dariusz Grzeszczak	Członek Zarządu
Józef Adam Zubelewicz	Członek Zarządu
Agnieszka Głowacka	Członek Zarządu

RADA NADZORCZA

Udo Berner (Przewodniczący)	Piotr Kaczmarek
Albert Dürr	Michał Otto
Gabriel Główka	Janusz Reiter



GALERIA MŁOCINY W WARSZAWIE

INWESTOR: **ECHO Investment S.A.**

OKRES REALIZACJI: **05.2016 – 05.2019**

KUBATURA: **1 432 674 m³**



SILESIA OUTLET W GLIWICACH ETAP I

INWESTOR: **SILESIA OUTLET Sp. z o.o.**

OKRES REALIZACJI: **12.2017 – 03.2019**

KUBATURA: **105 476 m³**



ROYAL WILANÓW W WARSZAWIE

INWESTOR: **Capital Park S.A.**

OKRES REALIZACJI: **08.2013 – 09.2015**

KUBATURA: **281 950 m³**



NEUCA S.A. W TORUNIU

INWESTOR: **Martinigue Investment Sp. z o.o.**

OKRES REALIZACJI: **05.2018 – 02.2020**

KUBATURA: **89 479 m³**



CENTRUM MEDYCYNY NIEINWAZYJNEJ W GDAŃSKU

INWESTOR: **Gdański Uniwersytet Medyczny**

OKRES REALIZACJI: **10.2018 – 10.2020**

KUBATURA: **140 802 m³**



SZPITAL POŁUDNIOWY W WARSZAWIE

INWESTOR: **Miasto Stołeczne Warszawa – Stołeczny Zarząd Rozbudowy Miasta**

OKRES REALIZACJI: **od 10.2016**

KUBATURA: **188 945 m³**



RADISSON BLU RESSORT W ŚWINOUJŚCIU

INWESTOR: Z**drojowa Invest Sp. z o.o.**

OKRES REALIZACJI: **10.2014 – 07.2016**

KUBATURA: **184 995 m³**



HAMPTON BY HILTON W GDAŃSKU

INWESTOR: **Capital Park S.A.**

OKRES REALIZACJI: **05.2016 – 01.2018**

KUBATURA: **38 680 m³**

ERBUD INDUSTRY

BUDOWNICTWO PRZEMYSŁOWE ORAZ SEKTOR ENERGETYCZNY



PRZEBUDOWA ELEKTROCIEPŁOWNI MICHELIN W OLSZTYNIE

INWESTOR: **Michelin Polska S.A.**

OKRES REALIZACJI: **03.2018 – 10.2019**



MODERNIZACJA ELEKTROWNI POMORZANY W SZCZECINIE

INWESTOR: **Elektrownia Pomorzany (PGE Górnictwo i Energetyka Konwencjonalna S.A.)**

OKRES REALIZACJI: **10.2016 – 11.2018**

PBDI S.A.



ZESPÓŁ ELEKTROWNI FOTOWOLTAICZNYCH DOBRCZ / MIERKI

INWESTOR: **Chatteris Investments Sp. z o.o.**

OKRES REALIZACJI: **07.2017 – 02.2018**

ERBUD INTERNATIONAL SP. Z O.O.



WYŻSZA SZKOŁA CADIX W ANTWERPII (BELGIA)

INWESTOR: **NV Strabag Belgium SA**

OKRES REALIZACJI: **03.2018 – 02.2019**



BUDYNEK BIUROWO-HANDLOWY KÖ QUARTIER W DÜSSELDORFIE (NIEMCY)

INWESTOR: **KQ Development S.C.S. Luxemburg**

OKRES REALIZACJI: **09.2017 – 09.2018**

KUBATURA: **90 207 m³**



UPPERNORD TOWER DÜSSELDORF (NIEMCY)

INWESTOR: **CG Gruppe AG**

OKRES REALIZACJI: **07.2019 – 09.2021**

KUBATURA: **126 000 m³**

Kontakt

KONTAKT
DLA INWESTORÓW

Agnieszka Głowacka
Członek Zarządu

604 776 410

KONTAKT
DLA MEDIÓW

Kazimierz Roztocki
k.roztocki@bridge.pl

507 931 448

www.erbud.pl/relacje_inwestorskie

ERBUD



DZIĘKUJEMY